

MASZYNY ROLNICZE	N O R M A B R A N Ź O W A	BN-64
	Prasy Zespoły i części Nazwy i określenia	1900-26

1. Przedmiot normy. Przedmiotem normy są nazwy i określenia charakterystycznych zespołów i części pras do słomy i siana.





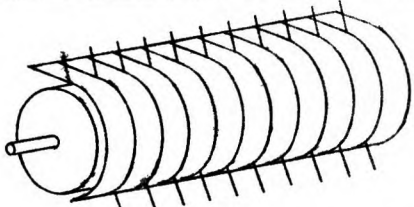
2. Normy związane

BN-64/1900-23 Supłacze. Nazwy części

BN-64/1900-24 Wiązaki. Nazwy i określenia zespołów i części







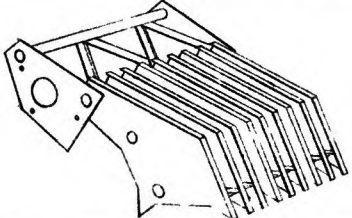
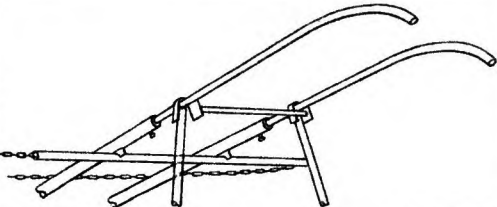
3. Nazwy i określenia

3.1. Zespoły

Lp.	Nazwa	Określenie	Szkic
1	Supłacz	Wg BN-64/1900-23	
2	Wiązacz	Wg BN-64/1900-24	
3	Nagarniacz palcowy	Zespół podający masę do komory prasowania	
4	Nagarniacz tarczowy	Zespół podający masę do komory prasowania	
5	Podbieracz	Zespół do pod- bierania masy z pokosu	

✕ Branżowy Centralny Ośrodek Normalizacyjny
 Ustanowiona przez Dyrektora ZPCiMR dnia 14.07.1964 r. jako norma obowiązująca w zakresie terminologii nazw maszyn rolniczych od dnia 1.01.1965 r.

3.2. Części

Lp.	Nazwa	Określenie	Szkic
1	Włącznik wiązacza	Drażek do włączania sprzęgła wiązacza	
2	Tarcza gwiaździsta	Część napędzająca włącznik wiązacza	
3	Ramię włącznika	Część /dźwignia/ do uruchamiania włącznika	
4	Krzywka włącznika	Część do uruchamiania ramienia włącznika	
5	Palec nagarniacza	Część robocza nagarniacza podająca masę do komory prasowania	
6	Igła wiązacza	Wg BN-64/1900-24	
7	Tłok	Zasadnicza część robocza ugniatająca masę w komorze prasowania	
8	Prowadnica ślizgowa	Bieżnia dla wychodzącej sprawowanej masy	

K O N I E C