

|       |                                      |  |                          |
|-------|--------------------------------------|--|--------------------------|
| MEBLE | N O R M A B R A N Ż O W A            |  | BN-87                    |
|       | Okucia meblowe<br>Zaczepty do zamków |  | 5052-04                  |
|       |                                      |  | Zamiast<br>BN-76/5052-04 |
|       |                                      |  | Grupa katalogowa 1718    |

1 WSTĘP

1. Przedmiotem normy są zaczepty do zamków meblowych

2 PODZIAŁ I OZNACZENIE

2.1 Podział wg tablicy

Tablica

| Grupy SWW | Symbol   |        |      |         |          |                     |         |         |           | Nazwa grupy, podgrupy, działu, typu, postaci kierunku, klasy wytrzymałości, rodzaju, odmiany, wielkości |
|-----------|----------|--------|------|---------|----------|---------------------|---------|---------|-----------|---|
|           | podgrupy | działu | typu | postaci | kierunku | klasy wytrzymałości | rodzaju | odmiany | wielkości |   |
| 0654-623  |          |        |      |         |          |                     |         |         |           | Zaczepty do zamków  |
|           | 0        |        |      |         |          |                     |         |         |           | - podział nie występuje   |
|           |          | 1      |      |         |          |                     |         |         |           | - mocowane wkrętami   |
|           |          | 2      |      |         |          |                     |         |         |           | - wtlaczane   |
|           |          | 3      |      |         |          |                     |         |         |           | - wklejane  |
|           |          |        | 1    |         |          |                     |         |         |           | - płaskie   |
|           |          |        | 2    |         |          |                     |         |         |           | - kątowe  |
|           |          |        |      | 1       |          |                     |         |         |           | - o narożach prostych   |
|           |          |        |      | 2       |          |                     |         |         |           | - o narożach zaokrąglonych  |
|           |          |        |      |         | 0        |                     |         |         |           | - podział nie występuje   |
|           |          |        |      |         |          | 1                   |         |         |           | - I klasa wytrzymałości   |
|           |          |        |      |         |          | 2                   |         |         |           | - II klasa wytrzymałości  |
|           |          |        |      |         |          |                     | 1       |         |           | - stalowe   |
|           |          |        |      |         |          |                     | 5       |         |           | - tworzywowe  |
|           |          |        |      |         |          |                     |         | 11      |           | - mosiądżowane matowo   |
|           |          |        |      |         |          |                     |         | 12      |           | - mosiądżowane błyszcząco   |
|           |          |        |      |         |          |                     |         | 13      |           | - niklowane matowo  |
|           |          |        |      |         |          |                     |         | 14      |           | - niklowane błyszcząco  |
|           |          |        |      |         |          |                     |         | 80      |           | - bez powłok - stan surowy  |
|           |          |        |      |         |          |                     |         |         | 0         | - podział nie występuje   |

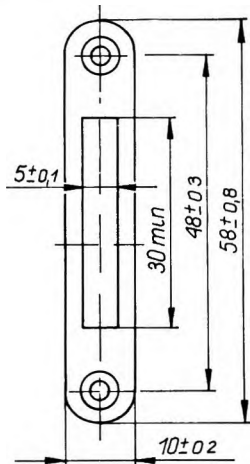
Zgłoszona przez Fabryki Akcesoriów Meblowych  
Ustanowiona przez Dyrektora Fabryk Akcesoriów Meblowych dnia 22 kwietnia 1987 r  
jako norma obowiązująca od dnia 1 stycznia 1988 r  
(Dz Norm i Miar nr 7/1987 poz 19)

2.2 Przykład oznaczenia zaczepu do zamka (0654-623)  
 mocowanego wkrętami (1) płaskiego (1), o narożach zaokrąglonych (2) stalowego (1), z powłoką miedzianą błyszczącą (1)

0654-623-11-21-12 BN-87/5052-04

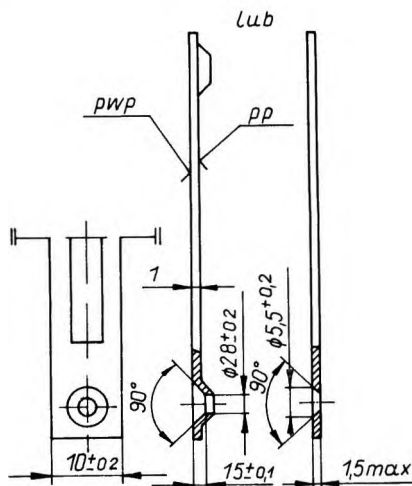
### 3 WYMAGANIA

#### 3.1 Główne wymiary w mm - wg rys 1 - 3



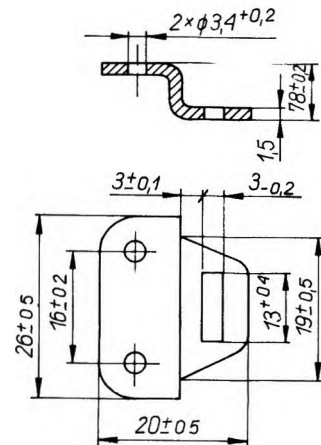
BN-87/5052-04-1

Rys 1



BN-87/5052-04-2

Rys 2



BN-87/5052-04-3

Rys 3

3.2 Wygląd zewnętrzny Powierzchnie pwp, pp - wg BN-79/5059-03 p 3 4 6

3.3 Powłoki ochronno-dekoracyjne - jak dla warunków B wg BN-79/5059-03 p 3 4 1

3.4 Wytrzymałość - wg BN-77/5059-04 p 2 2  
 Klasa wytrzymałości zaczepu powinna być taka sama jak klasa wytrzymałości zamka w którym współpracuje

3.5 Cechowanie - wg BN-79/5059-03 p 3 6

#### 4 PAKOWANIE, PRZECHOWYWANIE I TRANSPORT

Pakowanie, przechowywanie i transport - wg BN-78/7147-06

#### 5 BADANIA

Program badań, opis badań i ocena wyników badań - wg BN-79/5059-03 p 5 4 i BN-77/5059-04 p 2 2

K O N I E C

#### INFORMACJE DODATKOWE

1 Instytucja opracowująca normę Fabryki Akcesoriów Meblowych w Chełmnie Zakład Wzorcowania i Badania Okuc Meblowych w Bydgoszczy

#### 2 Istotne zmiany w stosunku do BN-75/5052-04


- zmieniono podział,
- uszczegółowiono wymagania dotyczące powłok ochronno-dekoracyjnych,
- wprowadzono tolerancję wymiarów

#### 3 Normy związane

BN 79/5059-03 Okucia meblowe Wymagania i badania  
 BN-77/5059-04 Okucia meblowe Wytrzymałość  
 BN-78/7147-06 Okucia meblowe Pakowanie, przechowywanie i transport Wymagania podstawowe

#### 4 Symbol wg SWW - 654-623

5 Autor projektu normy inż. Ludwik Włodarczyk - Zakład Wzorcowania i Badania Okuc Meblowych w Bydgoszczy

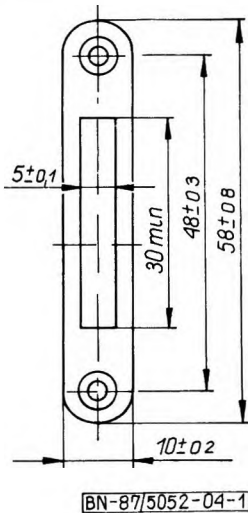


2.2 Przykład oznaczenia zaczepu do zamka (0654-623)  
mocowanego wkrętami (1), płaskiego (1), o narożach zaokrąglonych (2), stalowego (1), z powłoką miedzianą błyszczącą (1)

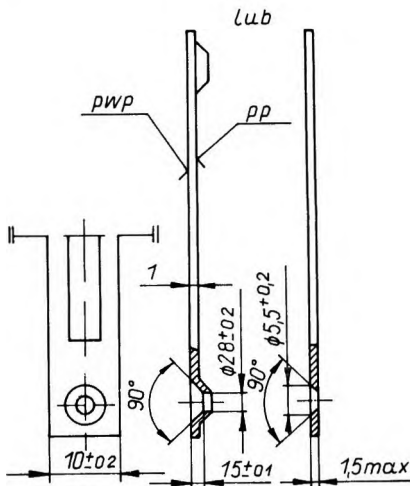
0654-623-11-21-12 BN-87/5052-04

### 3 WYMAGANIA

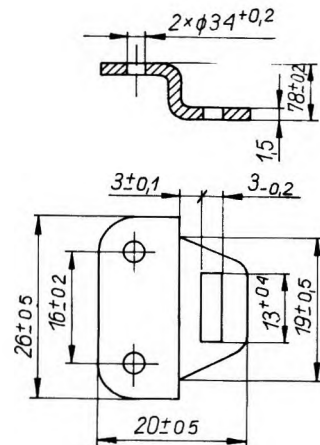
#### 3.1 Główne wymiary w mm - wg rys 1 - 3



Rys 1



Rys 2



BN-87/5052-04-3

Rys 3

3.2 Wygląd zewnętrzny Powierzchnie pwp, pp - wg BN-79/5059-03 p 3 4 6

3.3 Powłoki ochronno-dekoracyjne - jak dla warunków B wg BN-79/5059-03 p 3 4 1

3.4 Wytrzymałość - wg BN-77/5059-04 p 2 2  
Klasa wytrzymałości zaczepu powinna być taka sama jak klasa wytrzymałości zamka w którym współpracuje

3.5 Cechowanie - wg BN-79/5059-03 p 3 6

### 4 PAKOWANIE, PRZECHOWYWANIE I TRANSPORT

Pakowanie, przechowywanie i transport - wg BN-78/7147-06

### 5 BADANIA

Program badań, opis badań i ocena wyników badań - wg BN-79/5059-03 p 5 4 i BN-77/5059-04 p 2 2

K O N I E C

### INFORMACJE DODATKOWE

1 Instytucja opracowująca normę Fabryki Akcesoriów Meblowych w Chełmnie Zakład Wzorcowania i Badania Okuc Meblowych w Bydgoszczy

#### 2 Istotne zmiany w stosunku do BN-75/5052-04

- zmieniono podział,
- uszczegółowiono wymagania dotyczące powłok ochronno-dekoracyjnych,
- wprowadzono tolerancję wymiarów

#### 3 Normy związane

BN 79/5059-03 Okucia meblowe Wymagania i badania  
BN-77/5059-04 Okucia meblowe Wytrzymałość  
BN-78/7147-06 Okucia meblowe Pakowanie, przechowywanie i transport Wymagania podstawowe

#### 4 Symbol wg SWW - 654-623

5 Autor projektu normy inż. Ludwik Włodarczyk - Zakład Wzorcowania i Badania Okuc Meblowych w Bydgoszczy

