

MEBLE	NORMA BRANŻOWA	BN-75
	Mebłe Elementy, podzespoły i zespoły Nazwy i określenia	7140-09
		Zamiast BN-63/7140-01 w zakresie terminologii Grupa katalogowa IX 20

1. WSTĘP

Przedmiotem normy są nazwy i określenia elementów, podzespołów i zespołów mebli, niezależnie od rodzaju materiału zastosowanego do ich wykonania.

2. NAZWY I OKREŚLENIA

2.1. Pojęcia podstawowe

(2.1.1) **element** — pojedyncza część konstrukcyjna (składowa) mebla przygotowana do montażu.

(2.1.2) **podzespół** — zestaw elementów stanowiących odrębną całość w fazie montażu mebla.

(2.1.3) **zespół** — zestaw dwóch lub więcej podzespołów lub podzespołów i elementów stanowiący odrębną całość w meblu.

(2.1.4) **określenia mebli** — wg PN-74/D-02000.

2.2. Elementy

(2.2.1) **bok** — element łączący szczyty w meblu szkieletowym lub podzespół stanowiący boczne ograniczenie lub także podstawę w meblach tapicerowanych 1 wg rys. 2 i 1 wg rys. 7.

(2.2.2) **deseczka oparciowa** — element w oparciach mebli szkieletowych nietapicerowanych 2 wg rys. 3.

(2.2.3) **deseczka siedziskowa** — element stanowiący zewnętrzną płytę w siedziskach mebli szkieletowych nietapicerowanych 3 wg rys. 3.

(2.2.4) **dno** — element stanowiący stałe zewnętrzne dolne ograniczenie podzespołu, zespołu lub mebla 4 wg rys. 3.

(2.2.5) **doklejka** — element stanowiący uzupełnienie elementów wykonanych głównie z materiałów drewnopochodnych pełniący funkcję wzmacniającą i dekoracyjną 5 wg rys. 1.

Zgłoszona przez Instytut Technologii Drewna
Ustanowiona przez Dyrektora Instytutu Technologii Drewna dnia 30 grudnia 1975 r.
jako norma obowiązująca w zakresie opracowywania dokumentacji technicznej
od dnia 1 lipca 1976 r.

(Dz. Norm. i Miar nr 5/1976 poz. 14)

- (2.2.6) **drażek** — element stanowiący wyposażenie funkcjonalne mebla spełniającej funkcję wieszaka w meblach skrzyniowych 6 wg rys. 1.
- (2.2.7) **drzwi** — element (podzespół) ruchomy o pionowej osi obrotu, stanowiący frontowe zamknięcie w meblu 7 wg rys. 1.
- (2.2.8) **element prosty** — element składający się z jednej części jednorodnego materiału.
- (2.2.9) **element złożony** — element składający się z dwóch lub więcej części materiałów stanowiących nierozłączną całość.
- (2.2.10) **element lity** — element wykonany z drewna litego.
- (2.2.11) **główka wieszakowa** — element stanowiący zakończenie słupa wieszakowego 11 wg rys. 9.
- (2.2.12) **hak wieszakowy** — element zazwyczaj gięty, np. w kształcie litery J lub S, stanowiący część wieszaka 12 wg rys. 9.
- (2.2.13) **klapa** — element ruchomy o poziomej osi obrotu, stanowiący frontowe zamknięcie w meblu 13 wg rys. 1.
- (2.2.14) **kłoczek** — element wzmacniający węzły konstrukcyjne 14 wg rys. 8.
- (2.2.15) **listwa** — element stanowiący uzupełnienie zasadniczej konstrukcji, pełniący funkcję wodzenia, podtrzymywania, oporu, łączenia itp. 15 wg rys. 1.
- (2.2.16) **łączyna** — element stanowiący dodatkowe poziome wzmocnienie połączenia konstrukcyjnego 16 wg rys. 1 i 16 wg rys. 3.
- (2.2.17) **noga** — element przytwierdzony bezpośrednio do wieńca dolnego, płyty roboczej, siedziska lub element podzespołu w podstawie mebla 17 wg rys. 1.
- (2.2.18) **nadsuwnica** — element stanowiący górne prowadzenie szuflad w meblach skrzyniowych i szkieletowych 18 wg rys. 5.
- (2.2.19) **obręcz** — element gięty o obwodzie zamkniętym stanowiący dodatkowe połączenie konstrukcyjne, np. w meblach giętych 19 wg rys. 10.
- (2.2.20) **ogranicznik** — element pełniący funkcję ograniczania przesuwu, wysuwu, oporu, itp. 20 wg rys. 1.
- (2.2.21) **oskrzynia** — element podstawy stanowiący jej główne poziome połączenie konstrukcyjne 21 wg rys. 3.
- (2.2.22) **pałak** — element gięty służący do połączenia dwóch lub więcej elementów w układzie równoległym, prostopadłym albo równoległo-prostopadłym. Występuje w meblach szkieletowych giętych 22 wg rys. 13.
- (2.2.23) **plycina** — element płytowy wypełniający przestrzeń między ramiakami ramy 23 wg rys. 4.
- (2.2.24) **plyta bocza** — element stanowiący poziomą użytkową wierzchnią płytę mebla 24 wg rys. 4 i 24 wg rys. 5.
- (2.2.25) **podsuwnica** — element podtrzymujący od dołu szuflady lub wysuwki w meblach skrzyniowych i szkieletowych 25 wg rys. 5.
- (2.2.26) **pogrubiacz** — element stanowiący uzupełnienie głównie o charakterze wzmacniającym i dekoracyjnym 26 wg rys. 4.

(2.2.27) **poręcz** — element stanowiący podporę rąk w meblach szkieletowych 27 wg rys. 2.

(2.2.28) **przewodnica** — element stanowiący boczne prowadzenie szuflad, płyt roboczych i wysuwek 28 wg rys. 5.

(2.2.29) **przegroda pionowa** — element stanowiący stałe pionowe rozdzielanie części przestrzeni w meblu skrzyniowym 29 wg rys. 1.

(2.2.30) **przegroda pozioma** — element stanowiący stałe poziome konstrukcyjne rozdzielanie przestrzeni w meblu skrzyniowym 30 wg rys. 1.

(2.2.31) **przesuwka** — element ruchomy przesuwany poziomo, stanowiący frontowe zamknięcie w meblu 31 wg rys. 1.

(2.2.32) **półka** — element stanowiący ruchome poziome rozdzielanie przestrzeni 32 wg rys. 1.

(2.2.33) **półobręcz** — element gięty w kształcie litery U, służący do konstrukcyjnego powiązania wzmacniającego kilku elementów 33 wg rys. 11.

(2.2.34) **ramiak** — element składowy ramy 34 wg rys. 4.

(2.2.35) **słupek** — element stanowiący pionowe wzmocnienie lub wypełnienie konstrukcji w podstawie lub korpusie mebla 35 wg rys. 5.

(2.2.36) **słup wieszakowy** — element nośny wolno stojącego wieszaka 36 wg rys. 9.

(2.2.37) **szczeblina** — element stanowiący wypełnienie w sposób ażurowy określonej części mebla 37 wg rys. 3.

(2.2.38) **ściana działowa** — element stanowiący stałe pionowe rozdzielanie całej przestrzeni w meblu skrzyniowym 38 wg rys. 1.

(2.2.39) **ściana boczna** — element stanowiący stałe zewnętrzne boczne ograniczenie mebla skrzyniowego 39 wg rys. 1.

(2.2.40) **ściana frontowa** — element stanowiący stałe zewnętrzne przednie ograniczenie mebla skrzyniowego 40 wg rys. 6.

(2.2.41) **ściana tylna** — element stanowiący stałe zewnętrzne tylne ograniczenie mebla skrzyniowego 41 wg rys. 1.

(2.2.42) **szczyt** — element (podzespół) łączący boki w meblu szkieletowym 42 wg rys. 7.

(2.2.43) **wieniec dolny** — element stanowiący stałe zewnętrzne dolne ograniczenie mebla skrzyniowego 43 wg rys. 1.

(2.2.44) **wieniec górny** — element stanowiący stałe zewnętrzne górne ograniczenie mebla skrzyniowego 44 wg rys. 1.

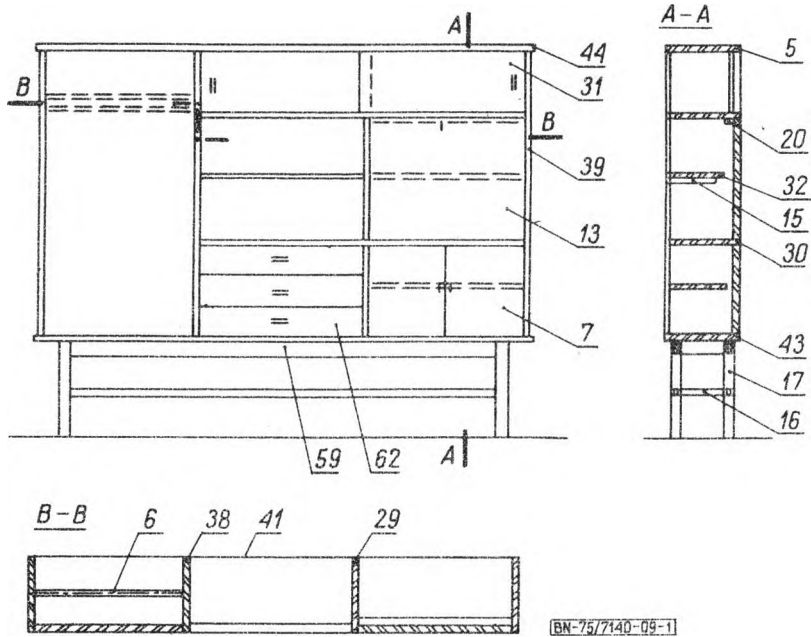
(2.2.45) **wkład** — element ruchomy służący do zwiększenia wymiaru płyty roboczej mebla szkieletowego 45 wg rys. 5.

(2.2.46) **wysuwka** — element ruchomy stanowiący płytę roboczą w meblu skrzyniowym i szkieletowym 46 wg rys. 5.

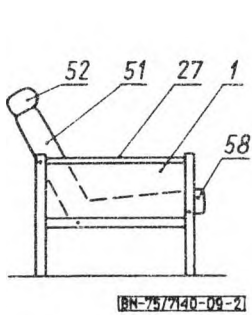
2.3. Podzespoły i zespoły

(2.3.1) **cokół** — podzespół stanowiący podstawę w meblach skrzyniowych 47 wg rys. 6.

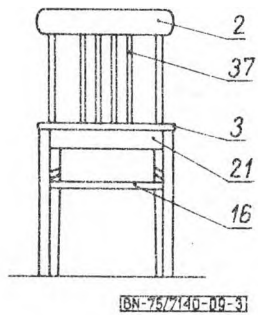
- (2.3.2) **formatka sprężynowa** — podzespół stanowiący zasadniczą warstwę sprężynującą w meblach tapicerowanych 48 wg rys. 8.
- (2.3.3) **galeryjka** — podzespół w kształcie, np. ramy, zabezpieczający ruchome podzespoły tapicerowane przed spadaniem 49 wg rys. 8.
- (2.3.4) **klin** — podzespół tapicerowany w postaci klina, stanowiący dodatkowe luźne wyposażenie mebla tapicerowanego 50 wg rys. 8.
- (2.3.5) **oparcie** — podzespół w meblach szkieletowych i tapicerowanych 51 wg rys. 2.
- (2.3.6) **podglówek** — podzespół tapicerowany w meblach tapicerowanych stanowiący przedłużenie oparcia 52 wg rys. 2.
- (2.3.7) **poducha** — zespół lub podzespół tapicerowany spełniający funkcję leżyska, siedziska lub oparcia w meblach tapicerowanych 53 wg rys. 8.
- (2.3.8) **podstawa** — zespół lub podzespół spełniający funkcję nośną mebla lub zespołu (np. cokół, stelaż).
- (2.3.9) **rama** — podzespół w podstawie mebli szkieletowych oraz w podstawie i korpusie mebli skrzyniowych uzyskany przez połączenie ramiaków 55 wg rys. 4.
- (2.3.10) **rama tapicerska** — rama stanowiąca podstawę poduchy w meblach tapicerowanych 56 wg rys. 8.
- (2.3.11) **rama siedziskowa** — podzespół lub element gięty o obwodzie zamkniętym stanowiący główne poziome połączenie konstrukcyjne siedziska 57 wg rys. 12.
- (2.3.12) **siedzisko** — podzespół tapicerowany lub nietapicerowany w meblach szkieletowych w postaci poduchy, ramy z płytą lub deseczki 58 wg rys. 2.
- (2.3.13) **stelaż** — podzespół w podstawie mebli skrzyniowych lub zespół w meblach szkieletowych 59 wg rys. 1.
- (2.3.14) **skrzynia** — zespół spełniający funkcję pojemnika lub także podstawy w meblu tapicerowanym 60 wg rys. 1.
- (2.3.15) **szafka** — zespół spełniający funkcję pojemnika 61 wg rys. 4.
- (2.3.16) **szuflada** — podzespół ruchomy, wysuwany spełniający funkcję pojemnika w meblach skrzyniowych i szkieletowych 62 wg rys. 1.
- (2.3.17) **walek** — podzespół tapicerowany w postaci walca stanowiący dodatkowe luźne wyposażenie mebla tapicerowanego 63 wg rys. 8.
- (2.3.18) **żaluzja** — podzespół ruchomy składający się z poziomych ruchomo połączonych listew, stanowiący frontowe zamknięcie w meblu 64 wg rys. 6.



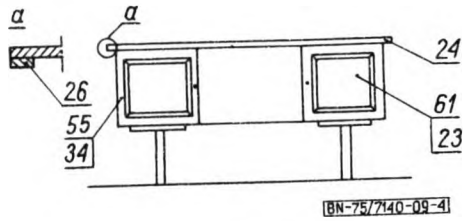
Rys. 1



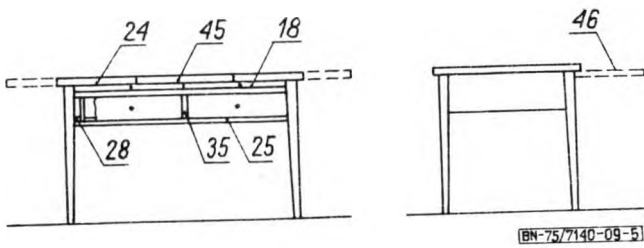
Rys. 2



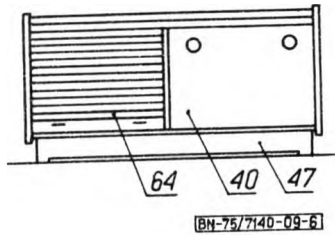
Rys. 3




Rys. 4



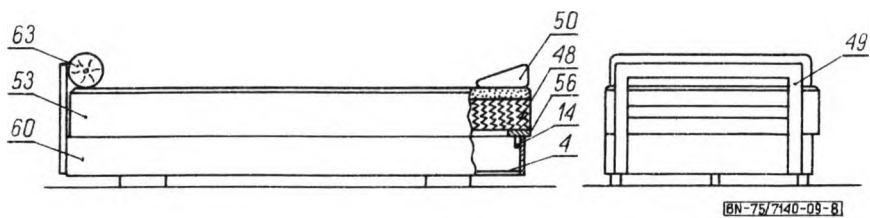
Rys. 5



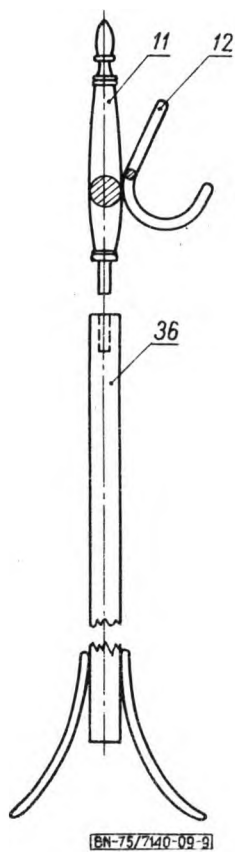
Rys. 6



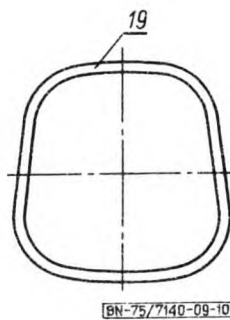
Rys. 7



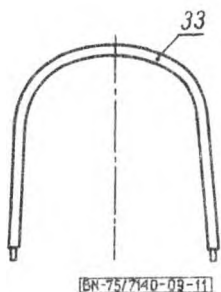
Rys. 8



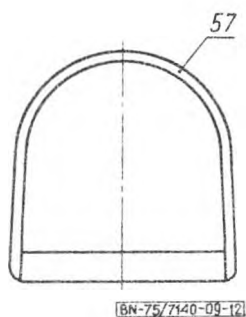
Rys. 9



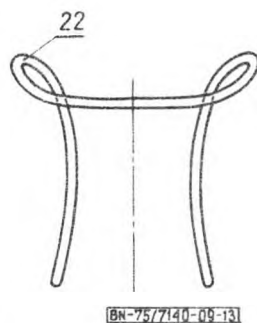
Rys. 10



Rys. 11



Rys. 12



Rys. 13

K O N I E C

INFORMACJE DODATKOWE

1. **Instytucja opracowująca normę** — Instytut Technologii Drewna.

2. **Istotne zmiany w stosunku do BN-63/7140-01**

- a) normą nie objęto klasyfikacji elementów i podzespołów,
- b) wprowadzono nazwy i określenia zespołów,
- c) uściślono i zmodyfikowano szereg terminów oraz wprowadzono nowe.

3. **Normy związane**

PN-74/D-02000 Meble. Nazwy i określenia

4. **Normy zagraniczne**

Czechosłowacja ČSN 910000 Názvoslovie v nábytkárskom priemysle
 Francja NF/D 80-001 Ameublement. Terminologie du mobilier. Généralités

5. **Autor projektu normy** — dr inż. Józef Daroszewski, Instytut Technologii Drewna.